



# THE.RENKEI

## 気胸センターのご案内



### 気胸センター開設後2年目に入りました！

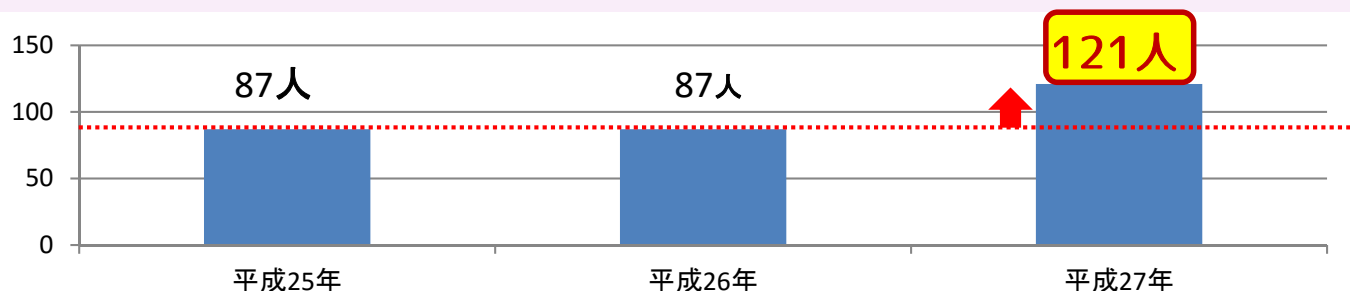
この度、おかげさまをもちまして気胸センターが2年目を迎えることとなりました。

これもひとえに皆様方のご支援ご厚情の賜物と心より感謝しております。

当院の方針として、“救急車を断らない”、“他院からの紹介を断らない”をモットーに日々診療を継続しております。

そのような背景から、「突然の胸痛」で発症する「気胸」の患者さまも多数受け入れ治療を行っております。

気胸は良性疾患であり、数日の治療で改善することも珍しくありません。しかし、状況によっては、命に関わる状況となることや治療に難渋し長期の入院加療を要する場合があります。当科で治療を受けられる患者さまに少しでも質の高い治療を提供できるように、日々努力してまいります。



気胸患者数  
(年別)

### ■ 気胸とはどのような病気？

胸壁と肺の間を胸腔と言います。この腔に空気が入ることを気胸と言います。気胸になると、肺がつぶれてしまったり、横隔膜や胸壁との連動がなくなるため、呼吸が辛くなることがあります(図1)

### ■ 自然気胸の原因は？

普段健康な方に誘因なく突然生じる気胸であり、肺の表面に弱い部分=ブラが存在しこの部分が破裂することにより、肺から空気がもれ発症します。

### ■ 自然気胸の治療について

ドレーン(管)を胸腔に入れることで、溜まった空気を抜きます。すると肺が拡張して呼吸状態が改善します。この状態で経過をみていくと、けがが治るように肺の孔が自然にふさがり、気胸が治癒します。その後、ドレーン(管)を抜去します。(図2)

### ■ 自然気胸の特徴=再発しやすい

上記のように治療を行っても、肺の弱い部分(=ブラ)は残ったままであるため、40~50%の方が再度気胸になると言われています。再発した方は、約60%という高い確率で3回目の気胸になるとも言われています。

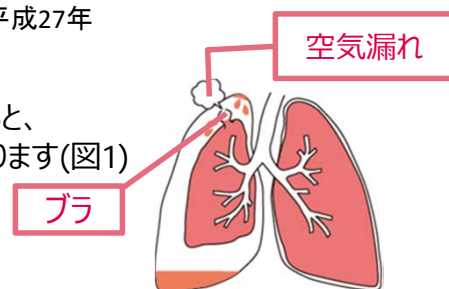


図1

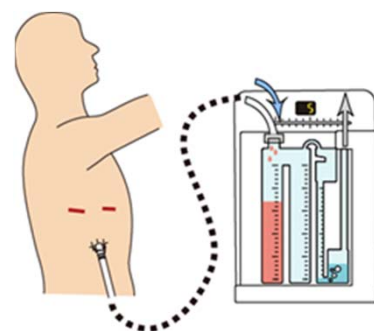


図2

### 非常に有効な治療法である内視鏡手術(胸腔鏡手術)について

自然気胸に対する手術は、通常、内視鏡で行われます。

当科では、脇に数mm~1cm程度の小さな穴を1~3個あけて、空気漏れの原因となっている肺の弱い部分(=ブラ)を小さく切除し、何種類かある再発予防の工夫を追加しています。通常は術後2~3日後で退院します。

診療部長  
川野 亮二

外来日：木曜日(am)  
第2・4土曜日(am)

SASセンター長  
高橋 保博

外来日：木曜日(pm)  
土曜日(am)

医長  
小林 零

外来日：火曜日(am)

医員  
永山 加奈

外来日：水曜日(pm)

★緊急の受診依頼は随時対応しておりますので、お困りの際は地域医療連携室までご一報ください。

# 紹介方法・検査予約方法のご案内

## 緊急のご依頼について

緊急のご依頼は地域医療連携室へお電話ください。

患者様の受入れがスムーズに進むよう私ども連携室スタッフが対応させていただきます。

当院での受入れが困難な場合は、状況により連携室スタッフが近隣のグループ医療機関へ  
コンサルトさせていただきます。



TEL.03-3967-4275(直通)



FAX.03-5914-3222

内科	当番制にて呼吸器内科・消化器内科・循環器内科が担当しております。 【発熱、炎症反応、意識消失など】	整形外科	金・土・祝祭日夜間当直帯及び休日日勤帯は専門医の常勤医師が診療を行っております。
呼吸器内科	【肺炎、呼吸苦、SAT低下など】	呼吸器外科	【気胸、胸部外傷など】
消化器内科	終日緊急内視鏡対応しております。 【腹痛、吐血、下血など】	外科	終日緊急手術対応しております。 【消化管穿孔、イレウス、急性虫垂炎など】
循環器内科	終日緊急カテ対応しております。 【胸痛、心筋梗塞、心不全など】	心臓血管外科	緊急手術対応しております。 【大動脈解離など】
腎臓内科	【急性腎不全、水電解質異常（カルシウム、カリウム）など】	腎臓外科	【アクセストラブルなど】
泌尿器科	【腎盂腎炎、尿管結石、尿路感染症など】	脳神経外科	終日緊急手術対応しております。 【頭部打撲、脳出血、脳卒中など】
血液内科	【悪性リンパ腫、急性白血病、貧血など】	産婦人科	終日緊急手術対応しております。

### 通常外来紹介方法

TEL.03-3967-4275(連携室直通) または TEL.03-3967-1181(代表) 内線：3152・3153

※初診時から予約制の診療科と当日受付順の診療科がございます。

各外来の診療時間、担当医につきましては、外来担当医表をご覧ください。

### 放射線科検査予約方法

TEL.03-3967-1197(放射線科検査予約直通)

※読影レポートを希望される場合は、基本的に3～5日で郵送いたします。

当日に検査結果【フィルム又はCD-R、読影レポート】を患者さまにお渡しすることも可能ですのでご予約の際にご相談ください。

### 生理学検査予約方法

TEL.03-3967-8786(生理学検査予約直通)

※読影レポートを希望される場合は、検査の内容によってお届け日が異なります。

また読影レポートができる検査とできない検査がございますのでご予約の際にご相談ください。

