

# 入院診療計画書

平成 年 月 日

病棟:

様

診断名

気管支鏡検査 ver.2






特別な栄養管理の必要性: 有・無

主治医:

担当看護師:

患者様サイン欄:

ご家族様サイン欄:

	入院日	検査当日(検査前)	検査当日(検査後)	退院日
安静度・リハビリ・退院	・病院内を自由に歩くことができます。	・検査1時間前までは病院内を自由に歩くことができます。	・検査後2時間はベッドに寝たまま安静にしてください。寝返りや膝たてはできません。その後は自由に歩くことができます。	・病院内を自由に歩くことができます。 ・午前中に退院できます。 
食事	・入院日は食事は摂れません。	・午前10時から飲んだり、食べたりできません。(少量の水なら飲むことが出来ます。 	・検査2時間後から食事が摂れます。	・食事が摂れます。
注射・薬剤	・入院前から飲んでいた薬は医師の指示に従ってください。 	・持参薬の昼の服用は中止して下さい。 ・検査1時間前から点滴を行います。 ・検査室に入る10分前に、病室で肩に筋肉注射をします。	・検査後に抗生剤の点滴があります。 ・点滴終了後、針を抜きます。 	
検査			・検査後に痰の検査があります。渡された容器に痰を採って看護師に渡して下さい。	・レントゲン(胸部)の検査があります。 
処置		・吸入を検査直前に行います。		
清潔 (シャワー・入浴など)	・入浴ができます。 	・入浴できません。	・入浴できません。	・入浴ができます。 
排泄	・歩いてトイレに行くことができます。	・歩いてトイレに行くことができます。	・検査直後はベッド上での排泄となりますので、尿器と便器を使います。 ・歩行許可が出たらトイレに行くことができます。	・歩いてトイレに行くことができます。
患者様及びご家族への説明	・看護師が入院後の生活について説明します。 ・看護師が入院・検査に必要な物品の説明をします。 ・看護師が検査に関する説明をします。 ・医師が検査についての説明をします。			・医師が退院についての説明をします。 ・看護師が退院後についての説明をします。

注1) 病名及び治療内容等は、入院時に考えられるものですので、検査・治療を進めていくにしたがい変更することがあります。

注2) 入院期間、表記の日時については入院時での予定です。

板橋中央総合病院