

# 入院診療計画書

病棟: E4

年 月 日

様

診断名 子宮筋腫 治療方針:UAE(子宮動脈塞栓術) ver.2.2





特別な栄養管理の必要性: 有・無

主治医:

担当看護師:

患者様サイン欄:

ご家族サイン欄:

	入院日	処置日	処置後1日目	処置後2日目
安静度・リハビリ・退院	<ul style="list-style-type: none"> <li>病棟を自由に歩く事ができます。</li> </ul>	<ul style="list-style-type: none"> <li>処置前は病棟を自由に歩くことができます</li> <li>処置後は、翌日までベッド上安静となります。処置後は、案内があるまで、足を動かさず、仰向けで休んでください。</li> </ul>	<ul style="list-style-type: none"> <li>管を抜いた後は、院内を自由に歩く事ができます。</li> </ul>	<ul style="list-style-type: none"> <li>午前中に退院ができます。担当看護師からご案内があります。</li> </ul>
食事	<ul style="list-style-type: none"> <li>食事は常食になります。</li> </ul>	<ul style="list-style-type: none"> <li>朝食・昼食は絶食になります。</li> <li>帰室後、飲水や食事開始時間はお伝えします。</li> <li>昼食の摂取が可能な場合は持参の軽食をとることができます。(寝たまま食べられるような、軽食を準備してください)</li> </ul>	<ul style="list-style-type: none"> <li>常食になります。</li> </ul>	<ul style="list-style-type: none"> <li>常食になります。</li> </ul>
注射・薬剤		<ul style="list-style-type: none"> <li>処置前に、点滴を行います。</li> <li>処置に行く前に、痛み止めを効きやすくするお薬注射を肩に注射します。</li> <li>処置中に使用する痛み止めをつなぎます。</li> <li>処置後の点滴は2本です。</li> <li>点滴の針は、痛み止めの薬剤が無くなり次第抜去します。</li> <li>点滴での痛み止めが無くなり次第、内服薬が処方されます。</li> </ul> 		
検査		<ul style="list-style-type: none"> <li>処置後より、心電図モニターを装着します。</li> </ul> 	<ul style="list-style-type: none"> <li>心電図モニターを外します。</li> </ul>	
処置	<ul style="list-style-type: none"> <li>処置の準備ため、剃毛を行います。</li> </ul>	<ul style="list-style-type: none"> <li>処置時に止血するために圧迫していたものを取ります。</li> </ul>		
清潔 (シャワー・入浴 など)	<ul style="list-style-type: none"> <li>シャワー浴ができます。</li> </ul>	<ul style="list-style-type: none"> <li>処置の前に、処置着に着替えて頂きます。</li> <li>シャワー浴、入浴はできません。</li> </ul>	<ul style="list-style-type: none"> <li>シャワー浴は可能です。</li> <li>入浴は、退院してから1週間後より可能です。</li> </ul>	
排泄		<ul style="list-style-type: none"> <li>処置前に尿を出すための管を入れます。</li> </ul>	<ul style="list-style-type: none"> <li>歩行後、尿を出すための管を取ります。</li> </ul>	
患者様及びご家族への説明	<ul style="list-style-type: none"> <li>看護師が入院後の生活について説明します。</li> <li>看護師が、処置に関する説明をします。</li> <li>貴重品はセーフティーボックスをご利用下さい。</li> <li>鍵は売店で購入できます。</li> </ul> 			<ul style="list-style-type: none"> <li>再診日はありません。発熱、疼痛などが続く場合は婦人科外来へお越し下さい。また、経過を観察するために、3カ月後6カ月後にMRI(造影あり)を行います。MRIの予約をお願い致します。</li> <li>TEL:03-3969-1451(婦人科直通) 9時～16時までです。</li> </ul>

注1) 病名及び治療内容等は、入院時に考えられるものですので、検査・治療を進めていくにしたがい変更することがあります。

注2) 入院期間、表記の日時については入院時での予定です。