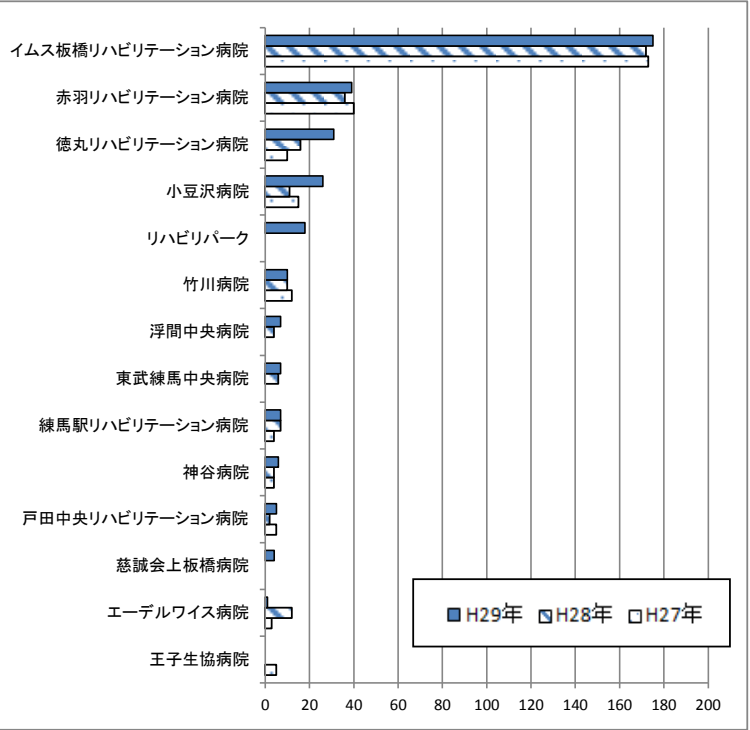


4-4. MSW（医療ソーシャルワーカー）による退院調整実施患者の主な転院先（患者数）

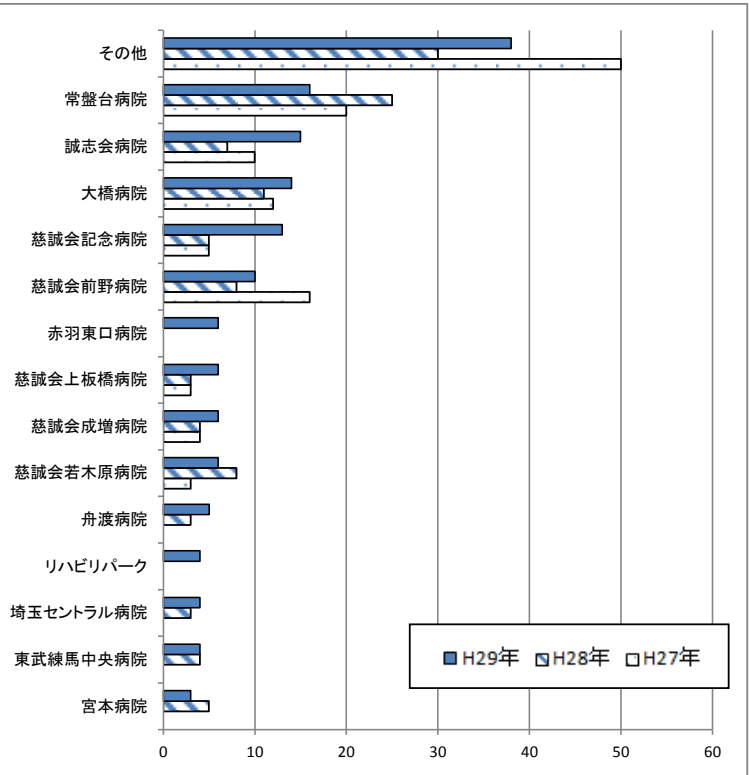
(a) 回復期リハビリテーション病院への転院患者数

病院名	転院患者数		
	H27年	H28年	H29年
イムス板橋リハビリテーション病院	173	172	175
赤羽リハビリテーション病院	40	36	39
徳丸リハビリテーション病院	10	16	31
小豆沢病院	15	11	26
リハビリパーク板橋病院	0	0	18
竹川病院	12	10	10
練馬駅リハビリテーション病院	4	7	7
東武練馬中央病院	0	6	7
浮間中央病院	0	4	7
神谷病院	4	4	6
戸田中央リハビリテーション病院	5	2	5
慈誠会上板橋病院	0	0	4
エーデルワイス病院	3	12	1
王子生協病院	5	0	0
その他	23	16	29
合計	294	296	365



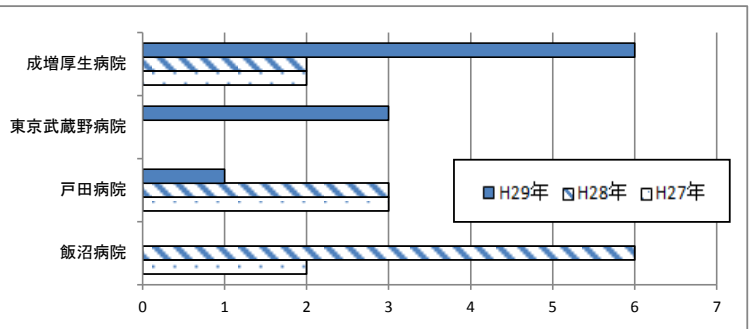
(b) 療養型病院への転院患者数

病院名	転院患者数		
	H27年	H28年	H29年
常盤台病院	20	25	16
誠志会病院	10	7	15
大橋病院	12	11	14
慈誠会記念病院	5	5	13
慈誠会前野病院	16	8	10
慈誠会若木原病院	3	8	6
慈誠会成増病院	4	4	6
慈誠会上板橋病院	3	3	6
赤羽東口病院	0	0	6
舟渡病院	0	3	5
東武練馬中央病院	0	4	4
埼玉セントラル病院	0	3	4
リハビリパーク板橋病院	0	0	4
宮本病院	0	5	3
エーデルワイス病院	0	4	1
その他	50	30	38
合計	123	120	151



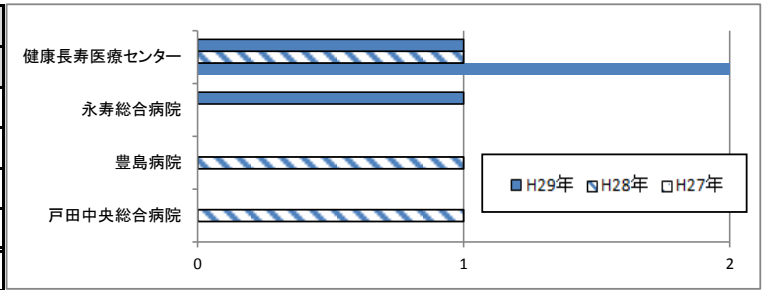
(c) 精神科病院への転院患者数

病院名	転院患者数		
	H27年	H28年	H29年
成増厚生病院	2	2	6
東京武蔵野病院	0	0	3
戸田病院	3	3	1
飯沼病院	2	6	0
その他	0	4	5
合計	7	15	15



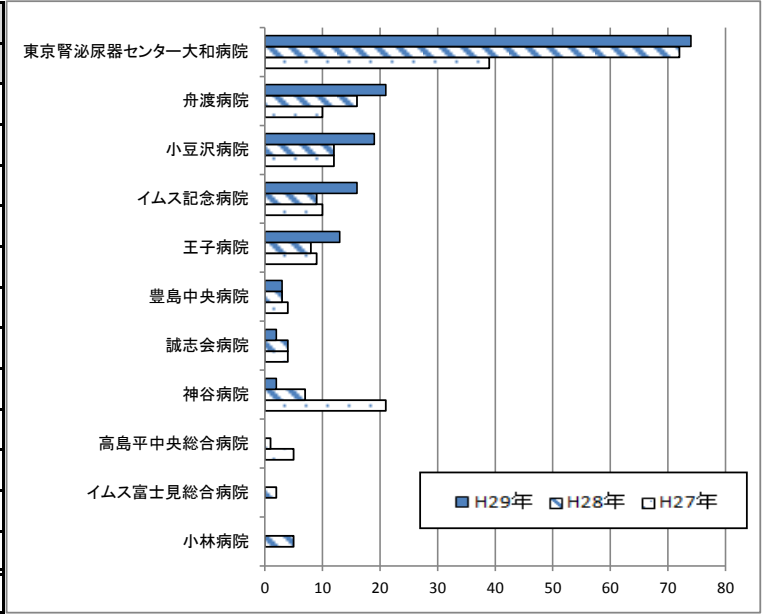
(d) 緩和ケア

施設名	転院患者数		
	H27年	H28年	H29年
健康長寿医療センター	2	1	1
永寿総合病院	0	0	1
戸田中央総合病院	0	1	0
豊島病院	0	1	0
合計	2	3	2



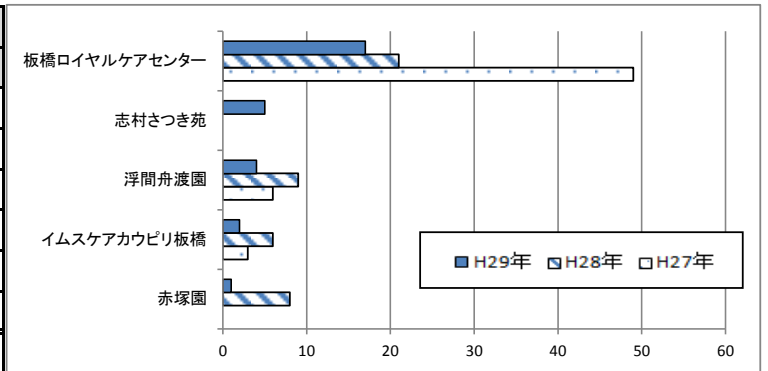
(e) 一般病院への転院患者数

病院名	転院患者数		
	H27年	H28年	H29年
東京腎泌尿器センター大和病院	39	72	74
舟渡病院	10	16	21
小豆沢病院	12	12	19
イムス記念病院	10	9	16
王子病院	9	8	13
豊島中央病院	4	3	3
神谷病院	21	7	2
誠志会病院	4	4	2
小林病院	0	5	0
イムス富士見総合病院	0	2	0
高島平中央総合病院	5	1	0
その他	47	32	39
合計	161	171	189



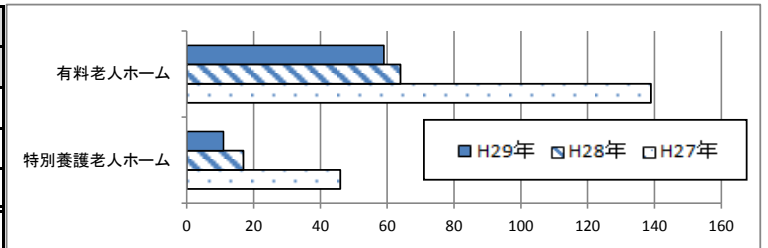
(f) 老人保健施設への転院患者数

施設名	転院患者数		
	H27年	H28年	H29年
板橋ロイヤルケアセンター	49	21	17
志村さつき苑	0	0	5
浮間舟渡園	6	9	4
イムスケアカウピリ板橋	3	6	2
赤塚園	0	8	1
その他	12	7	12
合計	70	51	41



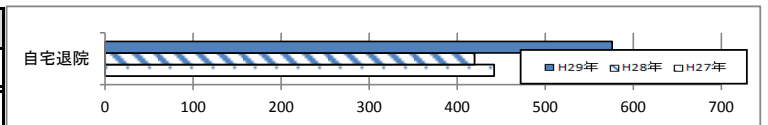
(g) その他

施設名	転院患者数		
	H27年	H28年	H29年
有料老人ホーム	139	64	59
特別養護老人ホーム	46	17	11
その他	11	9	10
合計	196	90	80



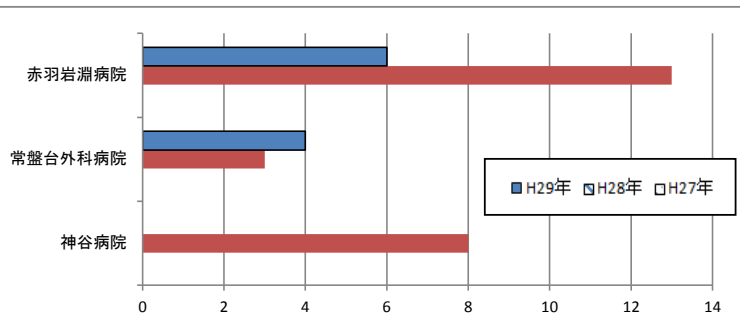
(h) 自宅退院

	H27年	H28年	H29年
自宅退院	442	420	576
合計	442	420	576



(i) 地域包括ケア病院

施設名	転院患者数		
	H27年	H28年	H29年
小豆沢病院	-	26	17
赤羽岩淵病院	-	13	6
常盤台外科病院	-	3	4
神谷病院	-	8	0
その他	-	6	5
合計	-	56	32



MSWによる退院調整実施患者の主な転院先 (患者数) (年次推移)

