

入院診療計画書

病棟: \_\_\_\_\_ 様

診断名 慢性硬膜下血腫: 穿頭血腫除去術 ver.4

平成 年 月 日









特別な栄養管理の必要性: 有・無

主治医:

担当看護師:

患者様サイン欄:

ご家族サイン欄:

	入院日・手術当日(手術前)	入院日・手術当日(手術後)	手術後1日目	2日目～6日目	7日目～退院日
安静度・リハビリ・退院	<ul style="list-style-type: none"> <li>ふらつきがないことを確認できましたら、病棟内を自由に歩くことができます。(看護師の付き添いが必要な場合もあります。)</li> </ul>	<ul style="list-style-type: none"> <li>手術後はベット上で仰向けで安静にしてください。</li> <li>看護師の介助により、ベット上の体を30度まで起こすことができます。</li> </ul>	<ul style="list-style-type: none"> <li>車イスに乗れます。</li> <li>状況に応じてリハビリの介入があります。</li> </ul>	<ul style="list-style-type: none"> <li>ふらつきがないことを確認できましたら、病棟内を自由に歩くことができます。(看護師の付き添いが必要な場合もあります。)</li> <li>医師の判断により4日目以降に退院が可能になります。</li> </ul>	
食事	<ul style="list-style-type: none"> <li>入院時から飲んだり食べたりできません。(うがいはいはできます。)</li> </ul> 		<ul style="list-style-type: none"> <li>CT検査後、全粥食が摂れます。(希望により常食にすることもできます。)</li> </ul>		
注射・薬剤	<ul style="list-style-type: none"> <li>点滴を行います</li> <li>点滴用の針を刺したままにしておきます。</li> <li>入院前から飲んでいていた薬は医師の指示に従ってください。</li> </ul>	 	<ul style="list-style-type: none"> <li>朝に抗生剤の点滴を行います。</li> <li>内服の薬が始まります。</li> </ul>	<ul style="list-style-type: none"> <li>栄養状態によって点滴を終了し、針を抜きます。</li> </ul>	
検査			<ul style="list-style-type: none"> <li>採血、CT(頭部)、レントゲン(頭部)の検査があります。</li> </ul>  		<ul style="list-style-type: none"> <li>採血、CT(頭部)の検査があります。(場合によって、外来で行います)</li> </ul>
処置	<ul style="list-style-type: none"> <li>手術する部位に印をつけます。</li> <li>穿頭血腫除去の手術が行われます。</li> </ul>	<ul style="list-style-type: none"> <li>頭に管が入っています。</li> <li>酸素マスクをつけます。</li> <li>心電図モニターをつけます。</li> </ul>	<ul style="list-style-type: none"> <li>CT検査後、頭の管を抜きます。</li> <li>手術した部位の消毒をします。</li> </ul>	<ul style="list-style-type: none"> <li>創のガーゼを外します。</li> </ul>	<ul style="list-style-type: none"> <li>創の糸を全部抜きます。(場合によって、外来で行います)</li> </ul>
清潔 (シャワー・入浴など)	<ul style="list-style-type: none"> <li>入浴できます。</li> </ul>	<ul style="list-style-type: none"> <li>入浴はできません。</li> </ul>	<ul style="list-style-type: none"> <li>体を拭いて着替えを行います。</li> <li>髪の毛を洗うことはできません。</li> </ul>	<ul style="list-style-type: none"> <li>シャワー浴、入浴ができます。</li> </ul>	<ul style="list-style-type: none"> <li>創の糸を全部抜いた翌日から洗髪ができます。</li> </ul> 
排泄	<ul style="list-style-type: none"> <li>歩いてトイレに行くことができます。</li> </ul>	<ul style="list-style-type: none"> <li>ベット上での排泄となりますので、尿器と便器を使います。</li> </ul>	<ul style="list-style-type: none"> <li>歩行が困難な場合、ベット上での排泄もしくはポータブルトイレを使用します。</li> </ul>	<ul style="list-style-type: none"> <li>歩いてトイレに行くことができます。</li> </ul>	
患者様及びご家族への説明	<ul style="list-style-type: none"> <li>医師が手術に関する説明をします。</li> <li>看護師が入院後の生活、必要物品、手術に関する説明をします。</li> </ul>	<ul style="list-style-type: none"> <li>医師から手術結果についての説明がありますので、ご家族の方は病棟でお待ちください。</li> </ul>	<ul style="list-style-type: none"> <li>医師が検査結果について説明します。</li> </ul>	 	<ul style="list-style-type: none"> <li>医師が検査結果、退院について説明します。</li> <li>薬剤師が退院後の薬の内容と管理について説明します。</li> <li>看護師が退院後について(洗髪、異変時の連絡先、再診日の説明など)説明します。</li> </ul>

注1) 病名及び治療内容等は、入院時に考えられるもので、検査・治療を進めていくにしたがい変更することがあります。

注2) 入院期間、表記の日時については入院時での予定です。