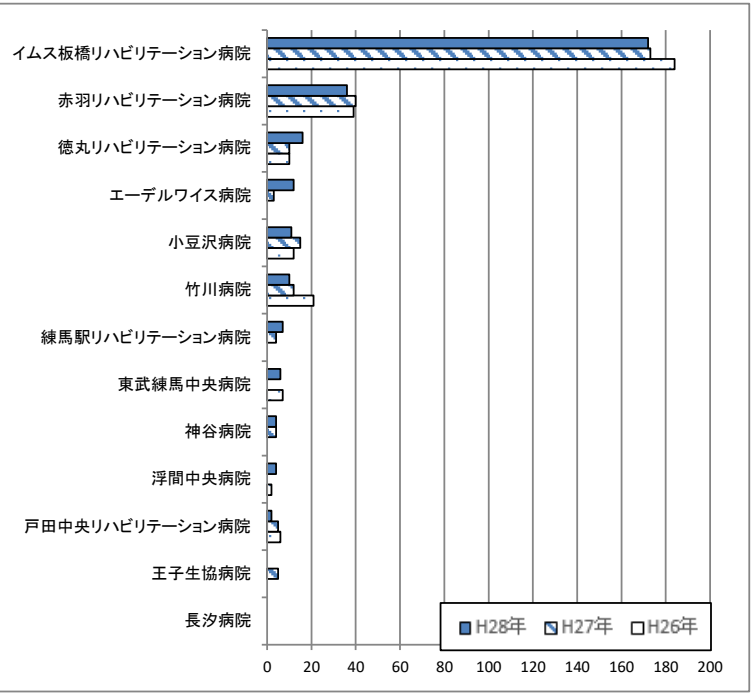


4-4. MSW(医療ソーシャルワーカー)による退院調整実施患者の主な転院先(患者数)

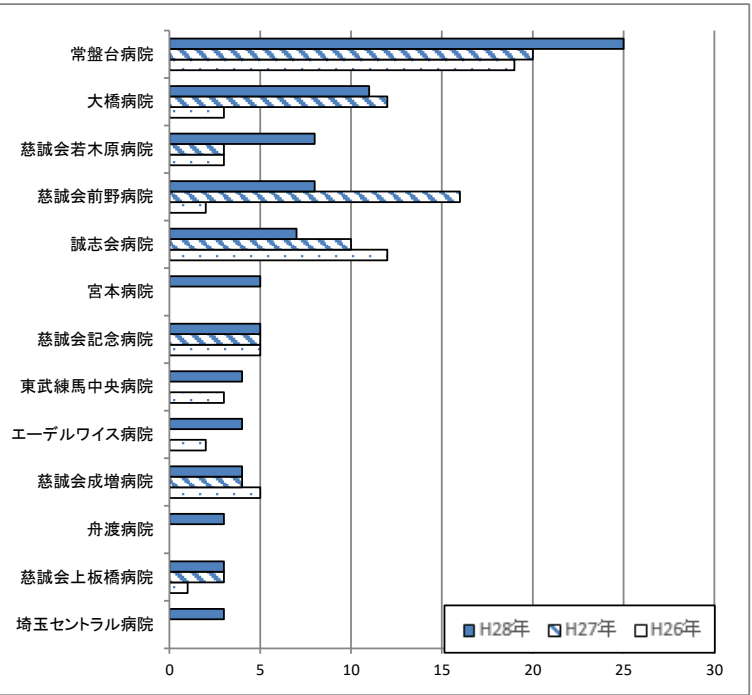
(a)回復期リハビリテーション病院への転院患者数

病院名	転院患者数		
	H26年	H27年	H28年
イムス板橋リハビリテーション病院	184	173	172
赤羽リハビリテーション病院	39	40	36
徳丸リハビリテーション病院	10	10	16
その他	40	23	16
エーデルワイス病院	0	3	12
小豆沢病院	12	15	11
竹川病院	21	12	10
練馬駅リハビリテーション病院	0	4	7
東武練馬中央病院	7	0	6
浮間中央病院	2	0	4
神谷病院	0	4	4
戸田中央リハビリテーション病院	6	5	2
長汐病院	0	0	0
王子生協病院	0	5	0
合計	321	294	296



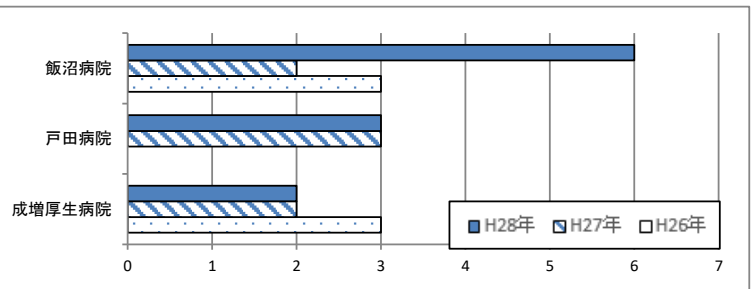
(b)療養型病院への転院患者数

病院名	転院患者数		
	H26年	H27年	H28年
常盤台病院	19	20	25
大橋病院	3	12	11
慈誠会前野病院	2	16	8
慈誠会若木原病院	3	3	8
誠志会病院	12	10	7
慈誠会記念病院	5	5	5
宮本病院	0	0	5
慈誠会成増病院	5	4	4
エーデルワイス病院	2	0	4
東武練馬中央病院	3	0	4
埼玉セントラル病院	0	0	3
慈誠会上板橋病院	1	3	3
舟渡病院	0	0	3
その他	35	50	30
合計	93	132	120



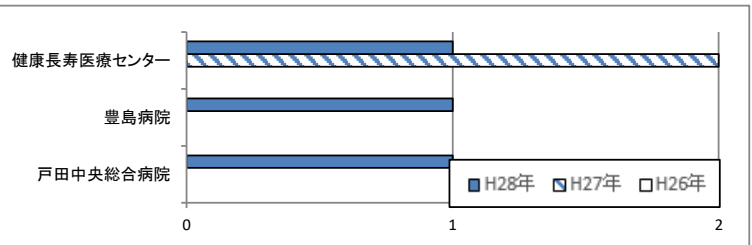
(c)精神科病院への転院患者数

病院名	転院患者数		
	H26年	H27年	H28年
飯沼病院	3	2	6
戸田病院	0	3	3
成増厚生病院	3	2	2
その他	5	0	4
合計	11	7	15



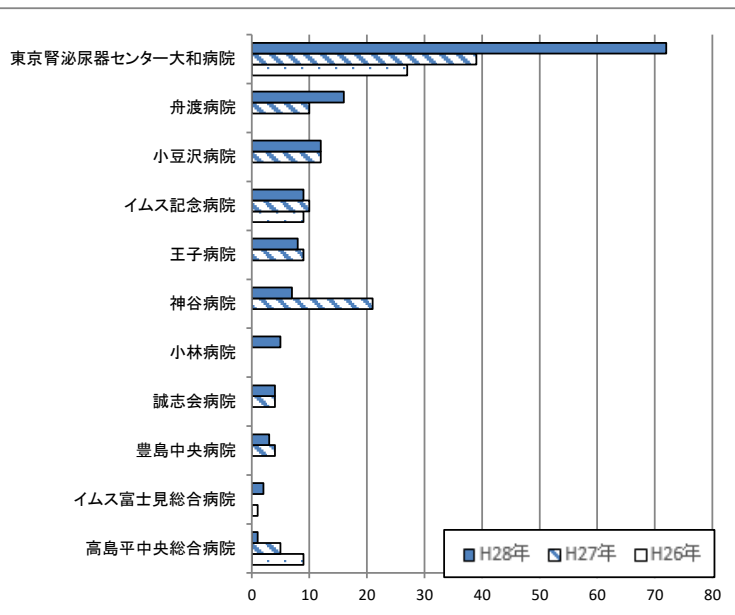
(d)緩和ケア

施設名	転院患者数		
	H26年	H27年	H28年
健康長寿医療センター	0	2	1
戸田中央総合病院	0	0	1
豊島病院	0	0	1
合計	0	2	3



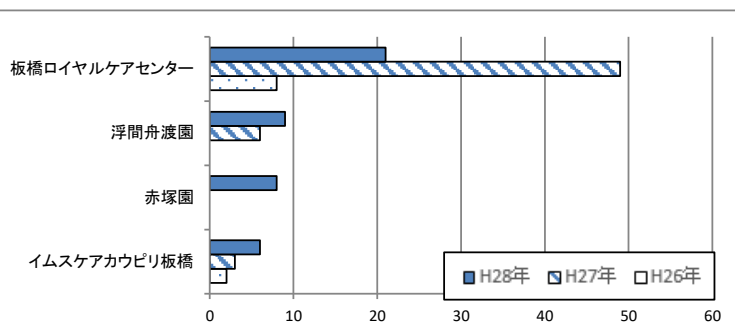
(e) 一般病院への転院患者数

病院名	転院患者数		
	H26年	H27年	H28年
東京腎泌尿器センター大和病院	27	39	72
舟渡病院	0	10	16
小豆沢病院	0	12	12
イムス記念病院	9	10	9
王子病院	0	9	8
神谷病院	0	21	7
小林病院	0	0	5
誠志会病院	0	4	4
豊島中央病院	0	4	3
イムス富士見総合病院	1	0	2
高島平中央総合病院	9	5	1
その他	74	47	32
合計	121	161	171



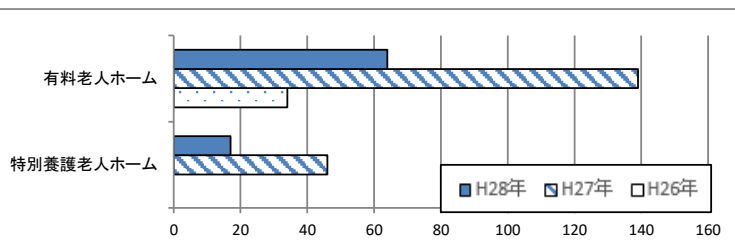
(f) 老人保健施設への転院患者数

施設名	転院患者数		
	H26年	H27年	H28年
板橋ロイヤルケアセンター	8	49	21
浮間舟渡園	0	6	9
赤塚園	0	0	8
イムスケアカウピリ板橋	2	3	6
その他	9	12	7
合計	19	73	51



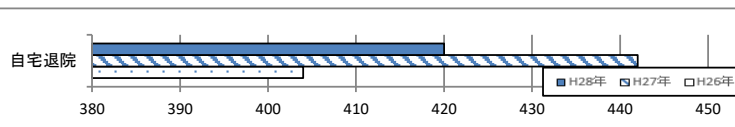
(g) その他

施設名	転院患者数		
	H26年	H27年	H28年
有料老人ホーム	34	139	64
特別養護老人ホーム	0	46	17
その他	0	11	9
合計	39	139	90



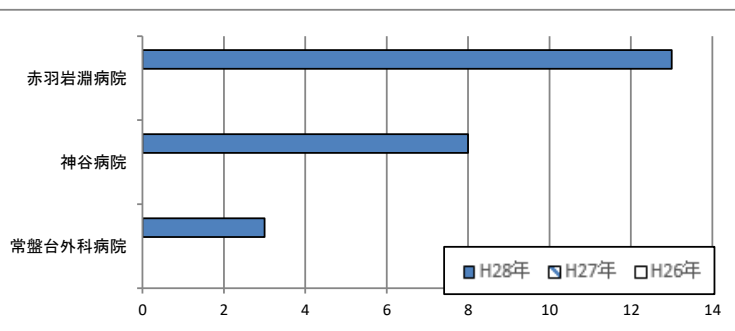
(h) 自宅退院

	H26年	H27年	H28年
自宅退院	404	442	420
合計	404	442	420



(i) 地域包括ケア病院

施設名	転院患者数		
	H26年	H27年	H28年
小豆沢病院			26
赤羽岩淵病院			13
神谷病院			8
常盤台外科病院			3
その他			6
合計			56



MSWIによる退院調整実施患者の主な転院先(患者数)(年次推移)

