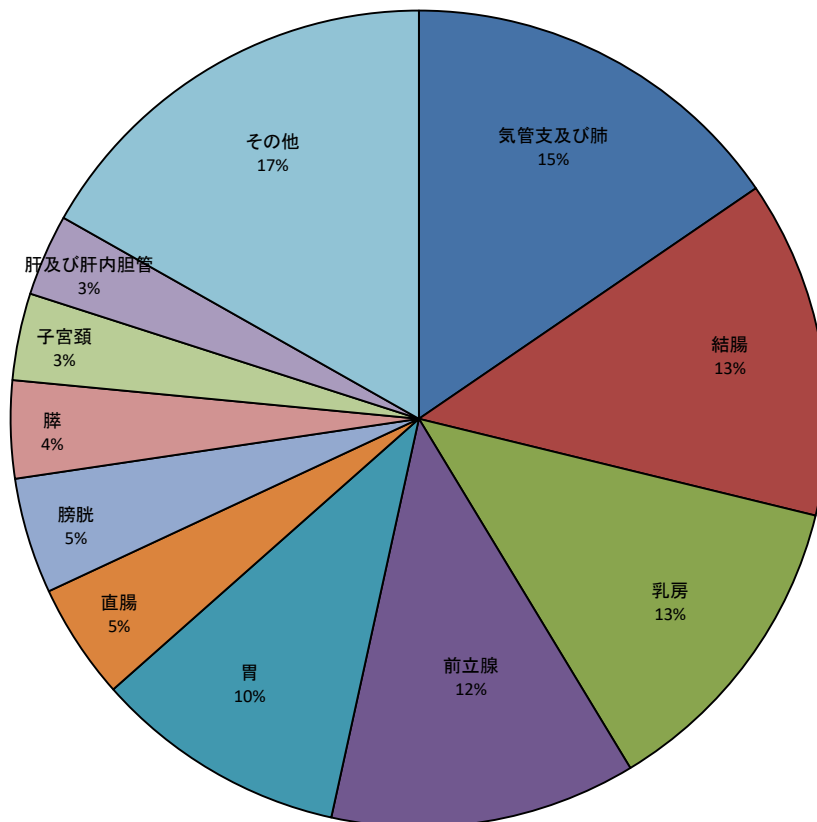


2-8. 院内がん登録件数（平成27年1月～12月 新規診断症例 958件）

(a) 局在部位別

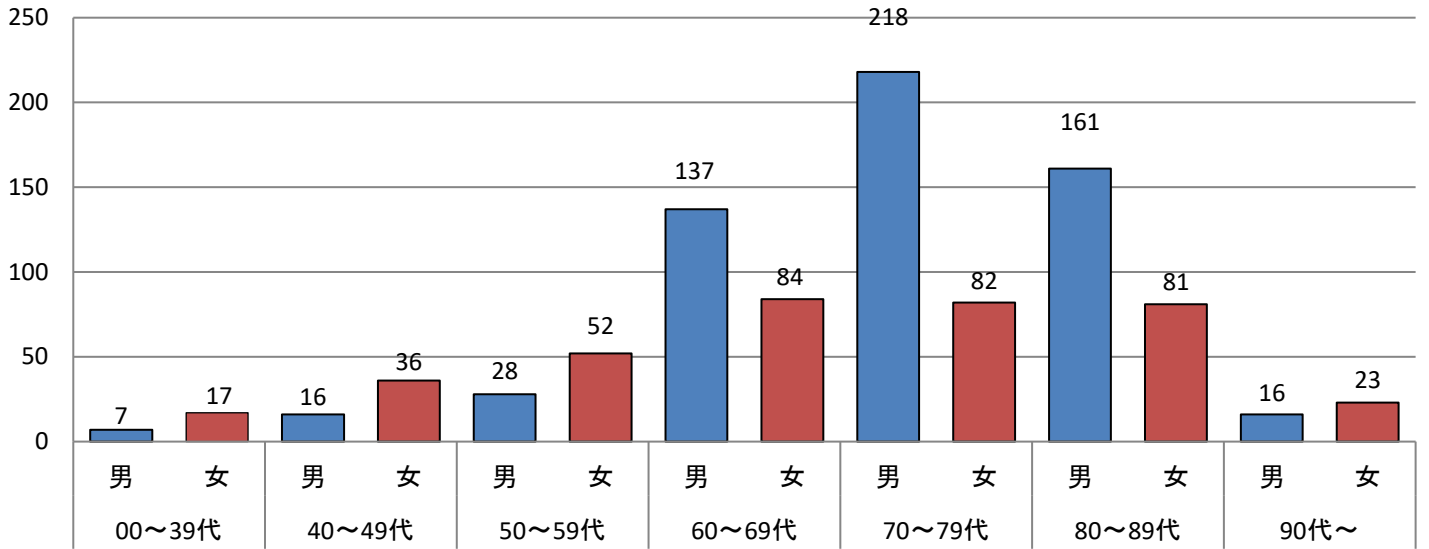
局在部位	男性	女性	総計	局在部位	男性	女性	総計
気管支及び肺	106	42	148	腎	6	3	9
結腸	80	48	128	子宮体部	0	8	8
乳房	0	120	120	胆のう	6	1	7
前立腺	116	0	116	皮膚	5	2	7
胃	73	23	96	中咽頭	4	1	5
直腸	30	14	44	腎盂	3	2	5
膀胱	30	14	44	尿管	3	1	4
膵	19	18	37	原発部位不明	3	1	4
子宮頸	0	33	33	小腸	2	1	3
肝及び肝内胆管	26	5	31	喉頭	3	0	3
リンパ節	11	8	19	心臓、縦隔及び胸膜	2	0	2
直腸S状結腸移行部	11	7	18	下顎歯肉	0	1	1
食道	14	1	15	肛門及び肛門管	1	0	1
胆道	12	3	15	胸腺	0	1	1
脳	8	5	13	精巣	1	0	1
造血系及び細網内皮系	7	3	10	甲状腺	1	0	1
卵巣	0	9	9	総計	583	375	958

局在部位別割合（※その他:30件以下の部位）

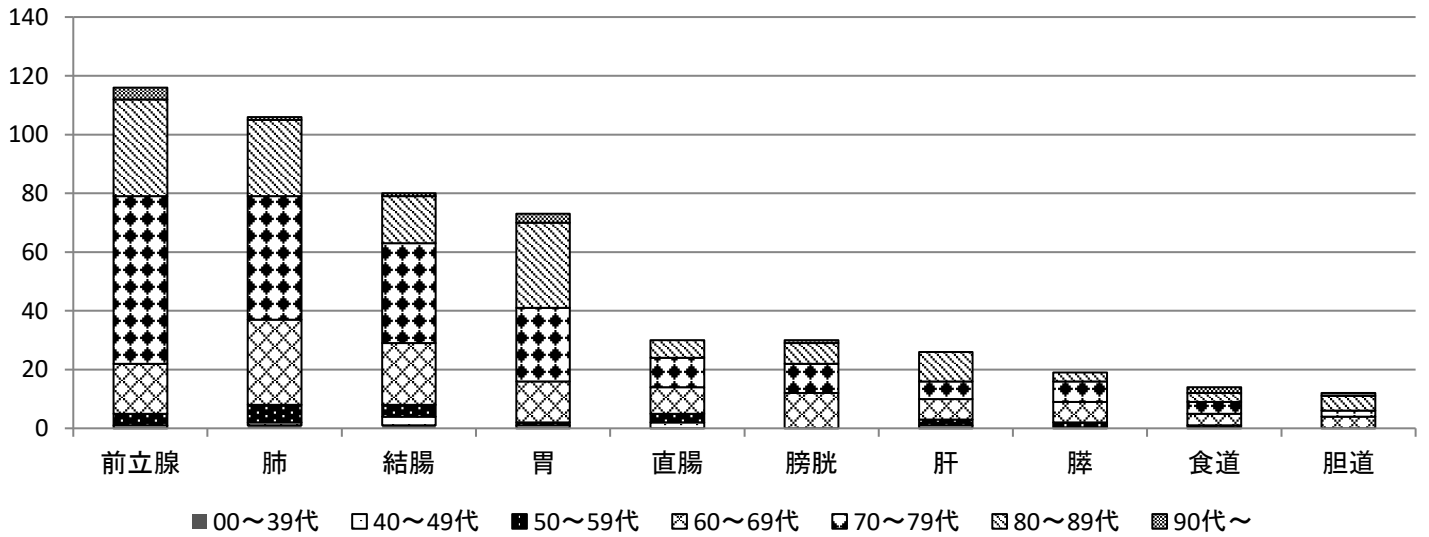


(b) 年齢階層別男女別

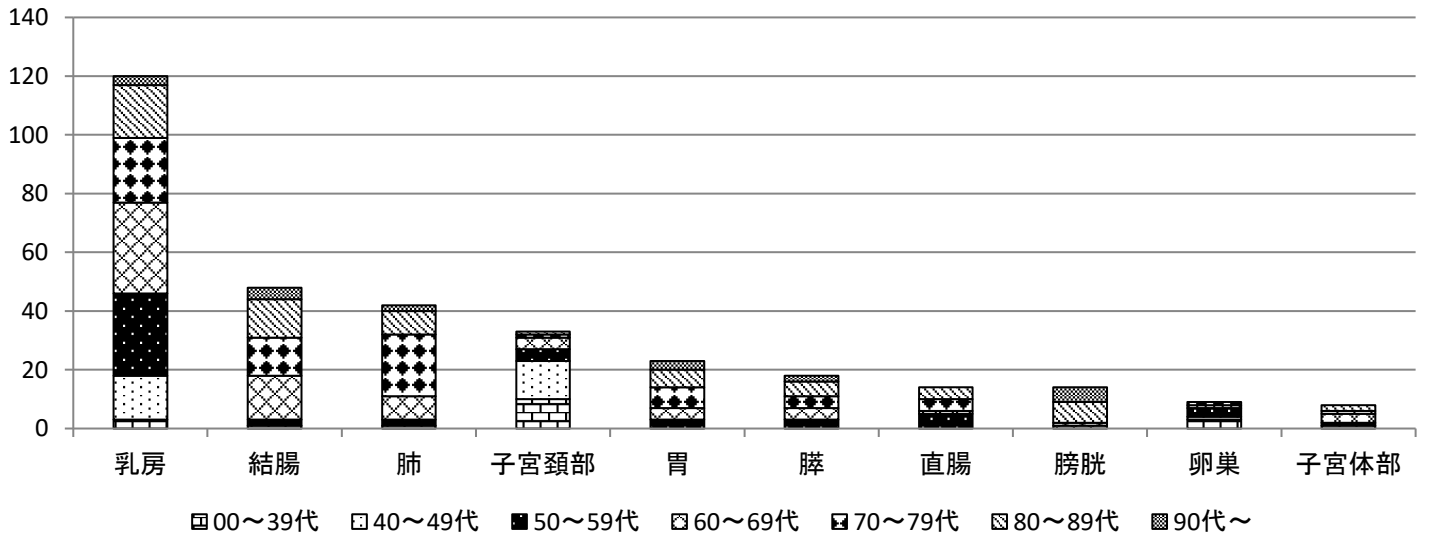
年齢階層別性別件数



男性 年齢階層別部位別件数（上位10部位）

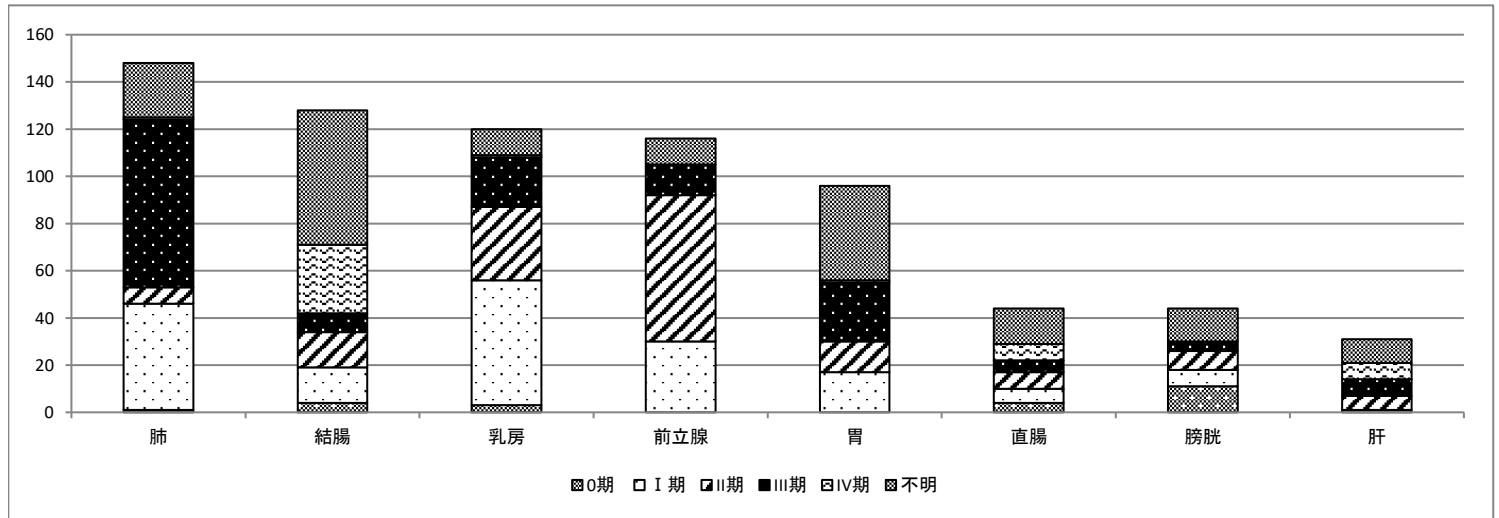


女性 年齢階層別部位別件数（上位10部位）



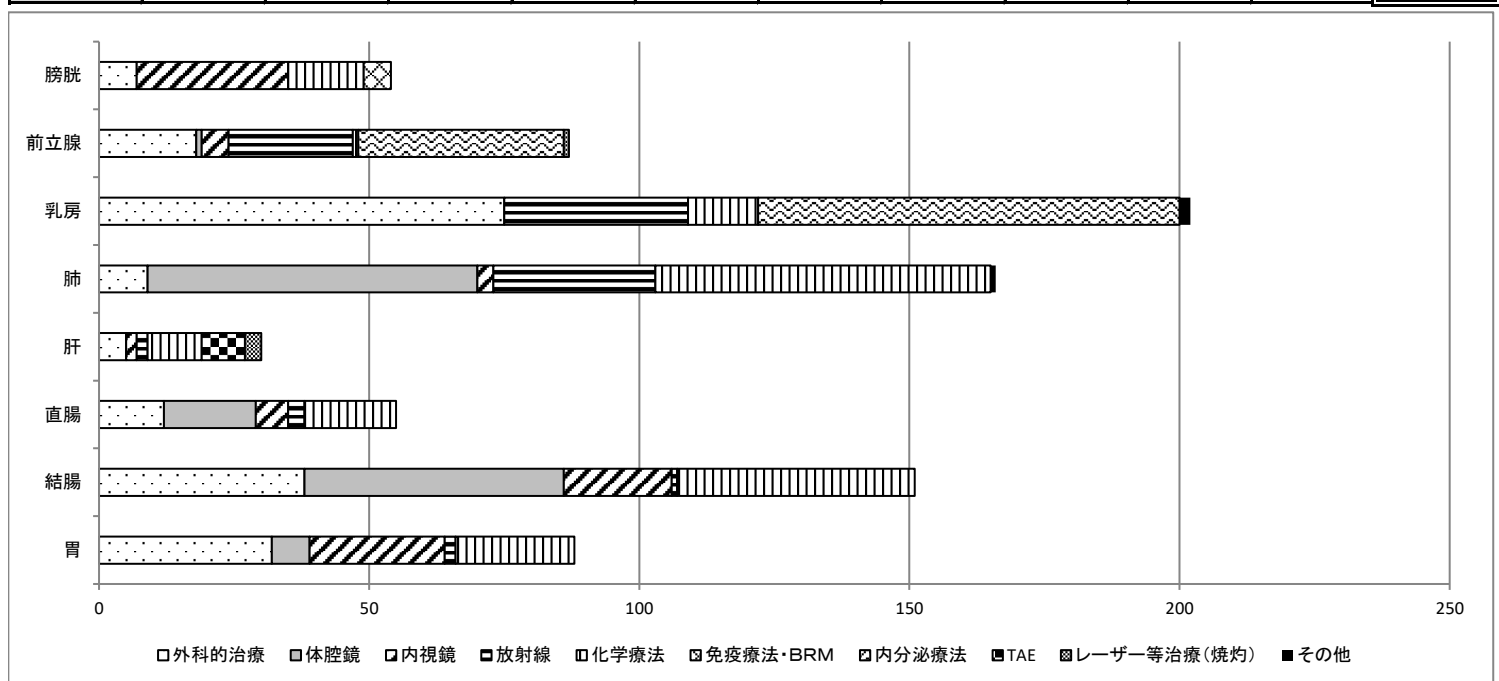
(c) ステージ別部位別 (主要部位のみ)

局在部位	0期	I期	II期	III期	IV期	不明	総計
肺	1	45	7	71	1	23	148
結腸	4	15	15	8	29	57	128
乳房	3	53	31	21	1	11	120
前立腺	0	30	62	13	0	11	116
胃	0	17	13	25	1	40	96
直腸	4	6	7	5	7	15	44
膀胱	11	7	8	4	0	14	44
肝	0	1	6	7	7	10	31
総計	23	174	149	154	46	181	727



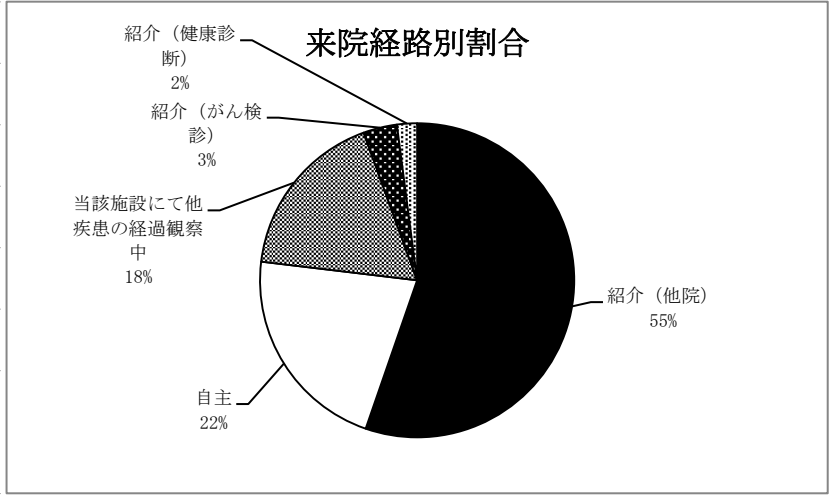
(d) 治療別部位別 (治療重複・転移巣への治療も含む) (主要部位のみ)

局在部位	外科的治療	体腔鏡	内視鏡	放射線	化学療法	免疫療法 BRM	内分泌療法	TAE	レーザー 等治療 (焼灼)	その他	総計
胃	32	7	25	2	22	0	0	0	0	0	88
結腸	38	48	20	1	44	0	0	0	0	0	151
直腸	12	17	6	3	17	0	0	0	0	0	55
肝	5	0	2	2	10	0	0	8	3	0	30
肺	9	61	3	30	62	0	0	0	0	1	166
乳房	75	0	0	34	13	0	78	0	0	2	202
前立腺	18	1	5	23	1	0	38	0	1	0	87
膀胱	7	0	28	0	14	5	0	0	0	0	54
総計	196	134	89	95	183	5	116	8	4	3	833



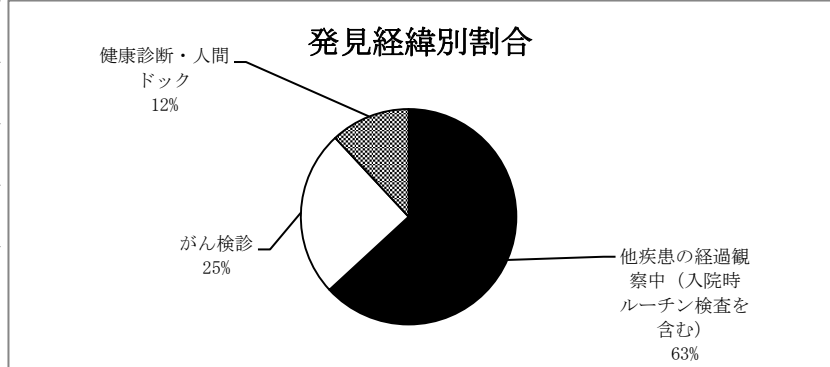
(e)-1来院経路別件数

来院経路	件数
紹介（他院）	510
自主	199
当該施設にて他疾患の経過観察中	162
紹介（がん検診）	32
紹介（健康診断）	19
その他（緊急搬送等）	36
総計	958



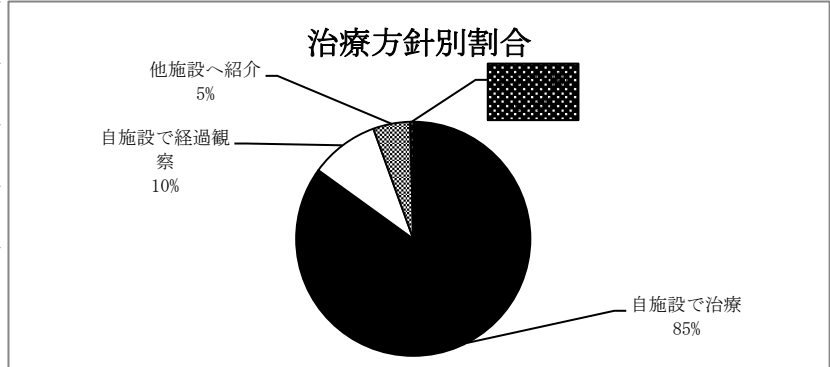
(e)-2発見経緯別件数

発見経緯	件数
他疾患の経過観察中（入院時ルーチン検査を含む）	233
がん検診	92
健康診断・人間ドック	44
その他（自覚症状を含む）・不明	589
総計	958



(e)-3治療方針別件数

治療方針	件数
自施設で治療	814
自施設で経過観察	91
他施設へ紹介	49
来院中断	4
総計	958



(e)-4治療内容別件数(治療重複・転移巣への治療を含む)

治療内容	件数
外科的治療	263
化学療法	258
体腔鏡	158
放射線	121
内視鏡	116
内分泌的療法	116
TAE	8
免疫療法・BRM	6
レーザー等治療（焼却）	4
その他	3
総計	1053

